

RDX



SPÉCIFICATIONS

GRUPE MOTOPROPULSEUR

Moteur VTEC^{MD} de 2,0 litres à 4 cylindres à DACT, turbocompresseur et injection directe et à 16 soupapes
 Puissance motrice 272 ch à 6 500 tr/min
 Couple moteur 280 lb-pi à 1 600-4 500 tr/min
 Système d'accélérateur électronique (Drive-by-Wire Throttle System^{MC})
 Fonction d'arrêt au ralenti
 Type de carburant recommandé Super sans plomb

TRANSMISSION

Boîte automatique (BA) à 10 vitesses avec contrôle logique de l'inclinaison
 Système dynamique intégré (IDS)
 Système toutes roues motrices super-maniabilité^{MC} (SH-AWD^{MD})
 Sélecteurs de vitesses sur le volant, plaqués

CHÂSSIS

Roues de 20 po en alliage d'aluminium, conception A-SPEC, gris requin
 Pneus toutes saisons : P255/45 R20 101V
 Réservoir de carburant sans bouchon
 Frein à main électronique avec retenue automatique
 Direction à crémaillère à assistance électrique (EPS)
 Suspension avant de type MacPherson
 Suspension arrière indépendante à articulations multiples
 Freins assistés ventilés à l'avant, à disque plein à l'arrière
 Assistance aux virages, d'une extrémité à l'autre : 2,23
 Pneu de secours temporaire : T155/90D17 101M

CARACTÉRISTIQUES DE SÉCURITÉ ACTIVE

Freins antiblocage (ABS) aux 4 roues
 Système de freinage à réduction d'impact^{MC} (CMBS^{MD})
 Répartition électronique de la puissance de freinage (EBD)
 Système d'alerte de collision avant (FCW)
 Freinage d'urgence automatique avant et arrière à basse vitesse (AEB)
 Assistance au départ en pente
 Système d'avertissement de sortie de voie (LDW)
 Système d'atténuation de sortie de voie (RDM)
 Système de surveillance de la pression des pneus (TPMS) avec indicateurs d'emplacement et de pression
 Assistance à la stabilité du véhicule (VSA^{MD}) avec traction asservie

CARACTÉRISTIQUES DE SÉCURITÉ PASSIVE

Structure de carrosserie à compatibilité avancée^{MC} (ACE^{MC})
 Serrures de sécurité à l'arrière pour enfants
 Coussins gonflables avant (SRS) à 2 étapes et à plusieurs seuils
 Coussins gonflables aux genoux des côtés conducteur et passager
 Fixations à ancrage inférieur et courroies pour siège d'enfant (LATCH)
 Avertisseur de ceinture de sécurité avant et arrière
 Rideaux gonflables latéraux avec capteurs de renversement
 Coussins gonflables latéraux avant SmartVent^{MC}

TECHNOLOGIES D'AIDE À LA CONDUITE

Régulateur de vitesse adaptatif (ACC) avec réglage à faible vitesse
 Système d'information d'angle mort avec système d'alerte de trafic transversal arrière
 Système d'assistance au franchissement involontaire de ligne (LKAS)
 Système de reconnaissance des panneaux de signalisation

CARACTÉRISTIQUES EXTÉRIEURES

Échappement double, rond
 Garde-boue avant et arrière
 Essuie-glaces avant dégivrants
 Rétroviseurs extérieurs chauffants à ajustement électrique avec reconnaissance du conducteur, inclinaison en marche arrière et indicateurs de virage à DEL intégrés
 Phares Jewel Eye^{MC} à DEL automatiques (feux de route et de croisement)
 Feux de freinage à DEL
 Feux de jour à DEL
 Feux arrière à DEL
 Éclairage d'approche au sol à DEL
 Phares antibrouillard à DEL
 Toit ouvrant panoramique
 Rétroviseurs extérieurs repliables électriques
 Hayon électrique à hauteur programmable avec accès mains libres
 Essuie-glaces à balayage intermittent variable sensible à la vitesse avec détecteur de pluie
 Dispositif de nettoyage pour la caméra de recul

CONFORT ET COMMODITÉ

Compteur avec écran couleur TFT de 7 po avec affichage multi-info
 Affichage central avec écran couleur haute définition de 10,2 pouces à pavé tactile True Touchpad
 Pare-brise acoustique
 Système actif d'annulation du bruit (ANC)
 Système de navigation Acura avec reconnaissance de la voix (Voice Recognition^{MC})
 Services par abonnement AcuraLink^{MC}
 Alexa Built-in
 Éclairage d'appoint intérieur, IconicDrive^{MC} (10 points d'éclairage)
 Rétroviseur à gradation automatique
 Capteurs de la distance de stationnement avant et arrière de couleur assortie
 Système de climatisation automatique bizona avec filtration d'air
 Miroirs de pare-soleil illuminés du conducteur et du passager avant
 Système mains libres (HandsFreeLink^{MC}) et interface de téléphone sans fil Bluetooth^{MD} bilingue avec commandes sur le volant
 Système HomeLink^{MD}
 Système antivol immobilisateur
 Système d'accès sans clé (portes avant/arrière et coffre) avec réglages personnalisés Acura
 Aide-mémoire d'entretien (Maintenance Minder^{MC})

Caméra de recul multiangle avec affichage dynamique des indications
 Clignotants momentanés
 Glaces électriques avec touche d'abaissement et de relèvement automatique, inversion automatique et fonctionnement autonome
 Accoudoir central du siège arrière avec porte-gobelet
 Démarreur à distance avec rétroaction du véhicule
 Commandes montées sur le volant (régulateur de vitesse, commandes audio, téléphone)
 Colonne de direction inclinable et télescopique
 Système de verrouillage automatique des portières
 Dispositif de recharge sans fil pour téléphone intelligent

SIÈGES ET GARNITURES

Appuie-têtes à 4 réglages
 Sièges conducteur et passager à 12 réglages électriques incluant le support lombaire
 Dossier arrière divisé 60/40 rabattable
 Mémoire de 2 positions du siège du conducteur et des rétroviseurs extérieurs
 Sièges avant chauffants
 Volant chauffant, plat à sa base
 Siège en Ultrasuede^{MC} et cuir
 Pédales sport en métal
 Sièges avant ventilés

DIVERTISSEMENT

Chaîne sonore ELS Studio^{MD} 3D Premium avec syntoniseur AM/FM compatible avec les fichiers MP3 et Windows Media^{MD}
 Audio et 16 haut-parleurs
 Systèmes de communication sans fil Apple CarPlay^{MD} / Android Auto^{MC}
 Zone d'accès Wi-Fi sans fil 4G LTE
 Diffusion audio Bluetooth^{MD}
 Préparation pour HD Radio^{MC}
 Compatibilité avec Siri Eyes Free
 Interface audio USB : (1) USB-A Port de charge avec connectivité de données, (1) USB-C Port de charge
 Ports USB à l'arrière : (2) USB-C Ports de charge
 SiriusXM^{MC}

COTE DE CONSOMMATION (l/100km)


	Ville	Autoroute	Combiné
A-SPEC ^{MC} et Platinum	11,3	9,1	10,3
Élite A-SPEC ^{MC}			

DIMENSIONS EXTÉRIEURES

	A-SPEC ^{MC}	Platinum Élite A-SPEC ^{MC}
Volume utilitaire – standard/maximum (l)	835/881	835/881
Volume utilitaire – sièges arrière rabattus – standard/maximum (l)	1 668/2 260	1 668/2 260
Poids nominal brut du véhicule (kg)	2 280	2 280
Poids à vide (kg)	1 855	1 873
Réservoir de carburant (l)	64,7	64,7
Garde au sol – sans chargement/plein chargement (mm)	208,0/144,4	208,0/144,4
Dégagement à la tête – avant/arrière (mm)	1 007/974	1 007/974
Hauteur (mm)	1 667,8	1 667,8
Dégagement aux hanches – avant/arrière (mm)	1 397/1 267	1 397/1 267
Dégagement aux jambes – avant/arrière (mm)	1 057/975	1 057/975
Longueur (mm)	4 766	4 766
Volume de l'habitacle (l)	2 945	2 945
Dégagement aux épaules – avant/arrière (mm)	1 517/1 437	1 517/1 437
Capacité de remorquage (kg)	680	680
Voie – avant/arrière (mm)	1 631/1 643	1 631/1 643
Rayon de braquage (m)	11,9	11,9
Réservoir de lave-glace (l)	5,5	5,5
Empattement (mm)	2 750	2 750
Largeur – rétroviseurs repliés (mm)	1 900	1 900

COULEURS + GARNITURES

EXTÉRIEURES



Bleu ultime nacré




Carbone liquide métallisé




Argent lunaire métallisé



Noir majestueux nacré




Rouge performance nacré



Blanc platine nacré

INTÉRIEURES



Cuir ébène avec insertion en Ultrasuede^{MC}



Cuir rouge avec insertion en Ultrasuede^{MC} ébène

EXTÉRIEURES

Couleurs

INTÉRIEURES

Ensemble RDX A-SPEC^{MC}

INTÉRIEURES

Ensemble RDX Platinum Élite A-SPEC^{MC}

Bleu ultime nacré	Cuir ébène avec insertion en Ultrasuede ^{MC}	Cuir ébène avec insertion en Ultrasuede ^{MC}
Carbone liquide métallisé	Cuir ébène avec insertion en Ultrasuede ^{MC} ou cuir rouge avec insertion en Ultrasuede ^{MC} ébène	Cuir ébène avec insertion en Ultrasuede ^{MC} ou cuir rouge avec insertion en Ultrasuede ^{MC} ébène
Argent lunaire métallisé	Cuir ébène avec insertion en Ultrasuede ^{MC}	Cuir ébène avec insertion en Ultrasuede ^{MC}
Noir majestueux nacré	Cuir ébène avec insertion en Ultrasuede ^{MC} ou cuir rouge avec insertion en Ultrasuede ^{MC} ébène	Cuir ébène avec insertion en Ultrasuede ^{MC} ou cuir rouge avec insertion en Ultrasuede ^{MC} ébène
Rouge performance nacré	Cuir ébène avec insertion en Ultrasuede ^{MC}	Cuir ébène avec insertion en Ultrasuede ^{MC}
Blanc platine nacré	Cuir ébène avec insertion en Ultrasuede ^{MC} ou cuir rouge avec insertion en Ultrasuede ^{MC} ébène	Cuir ébène avec insertion en Ultrasuede ^{MC} ou cuir rouge avec insertion en Ultrasuede ^{MC} ébène

ENSEMBLES

ENSEMBLE PLATINUM ÉLITE A-SPEC^{MC}

(S'ajoutent ou se substituent aux caractéristiques du RDX A-SPEC^{MC})

Roues de 20 po en alliage d'aluminium, conception Platinum Élite A-SPEC, gris requin

Sièges conducteur et passager à 16 réglages électriques incluant le support lombaire, le soutien pour les cuisses et le bourrelet de soutien latéral

Système de suspension adaptatif

Sortie 12 V dans le coffre

Affichage tête haute en couleur

Sièges arrière chauffants (places extérieures seulement)

Contrôle de la température de la deuxième rangée

Système de vision périphérique

ACURA RDX 2023

ACURA.CA

