

RDX



ACURA
PERFORMANCE CONÇUE AVEC PRÉCISION

SPÉCIFICATIONS

GRUPE MOTOPROPULSEUR

Moteur VTEC^{MD} de 2,0 litres à 4 cylindres à DACT, turbocompresseur et injection directe et à 16 soupapes
Puissance motrice 272 ch à 6 500 tr/min
Couple moteur 280 lb-pi à 1 600-4 500 tr/min
Système d'accélérateur électronique (Drive-by-Wire Throttle System^{MC})
Fonction d'arrêt au ralenti
Type de carburant recommandé Super sans plomb

TRANSMISSION

Boîte automatique (BA) à 10 vitesses avec contrôle logique de l'inclinaison
Système dynamique intégré (IDS)
Système toutes roues motrices super-maniabilité^{MC} (SH-AWD^{MD})
Sélecteurs de vitesses sur le volant – Noir

CHÂSSIS

Roues de 19 po en alliage d'aluminium
Pneus toutes saisons : P235/55 R19 101H
Réservoir de carburant sans bouchon
Frein à main électronique avec retenue automatique
Direction à crémaillère à assistance électrique (EPS)
Suspension avant de type MacPherson
Suspension arrière indépendante à articulations multiples
Freins assistés ventilés à l'avant, à disque plein à l'arrière
Assistance aux virages, d'une extrémité à l'autre : 2,23
Trousse de réparation de pneus

CARACTÉRISTIQUES DE SÉCURITÉ ACTIVE

Freins antiblocage (ABS) aux 4 roues
Système de freinage à réduction d'impact^{MC} (CMBS^{MD})
Répartition électronique de la puissance de freinage (EBD)
Système d'alerte de collision avant (FCW)
Freinage d'urgence automatique avant et arrière à basse vitesse (AEB)
Assistance au départ en pente
Système d'avertissement de sortie de voie (LDW)
Système d'atténuation de sortie de voie (RDM)
Système de surveillance de la pression des pneus (TPMS) avec indicateurs d'emplacement et de pression
Assistance à la stabilité du véhicule (VSA^{MD}) avec traction asservie

CARACTÉRISTIQUES DE SÉCURITÉ PASSIVE

Structure de carrosserie à compatibilité avancée^{MC} (ACE^{MC})
Serrures de sécurité à l'arrière pour enfants
Système de coussin gonflable évolué à l'avant (SRS)
Coussins gonflables avant de nouvelle génération pour le passager
Coussins gonflables aux genoux des côtés conducteur et passager
Fixations à ancrage inférieur et courroies pour siège d'enfant (LATCH)
Avertisseur de ceinture de sécurité avant et arrière
Rideaux gonflables latéraux
Coussins gonflables latéraux avant

TECHNOLOGIES D'AIDE À LA CONDUITE

Régulateur de vitesse adaptatif (ACC) avec réglage à faible vitesse
Système d'information d'angle mort avec système d'alerte de trafic transversal arrière
Système d'assistance au franchissement involontaire de ligne (LKAS)
Système de reconnaissance des panneaux de signalisation

CARACTÉRISTIQUES EXTÉRIEURES

Échappement double, rectangle
Essuie-glaces avant dégivrants
Rétroviseurs extérieurs chauffants à ajustement électrique avec reconnaissance du conducteur, inclinaison en marche arrière et indicateurs de virage à DEL intégrés
Phares Jewel Eye^{MC} à DEL automatiques (feux de route et de croisement)
Feux de freinage à DEL
Feux de jour à DEL
Feux arrière à DEL
Toit ouvrant panoramique
Hayon électrique à hauteur programmable avec accès mains libres
Dispositif de nettoyage pour la caméra de recul
Essuie-glaces à balayage intermittent variable sensible à la vitesse avec détecteur de pluie

CONFORT ET COMMODITÉ

Compteur avec écran couleur TFT de 7 po avec affichage multi-info
Affichage central avec écran couleur haute définition de 10,2 pouces à pavé tactile True Touchpad
Pare-brise acoustique
Système actif d'annulation du bruit (ANC)
Système de navigation Acura avec reconnaissance de la voix (Voice Recognition^{MC})
Services par abonnement AcuraLink^{MC}
Alexa Built-in
Éclairage intérieur à DEL de l'habitacle Iconic Drive^{MC} (27 thèmes)
Rétroviseur à gradation automatique
Capteurs de la distance de stationnement avant et arrière de couleur assortie
Système de climatisation automatique bizona avec filtration d'air
Miroirs de pare-soleil illuminés du conducteur et du passager avant
Système mains libres (HandsFreeLink^{MC}) et interface de téléphone sans fil Bluetooth^{MD} bilingue avec commandes sur le volant
Système HomeLink^{MD}
Système antivol immobilisateur
Système d'accès sans clé (portes avant/arrière et coffre) avec réglages personnalisés Acura
Aide-mémoire d'entretien (Maintenance Minder^{MC})
Caméra de recul multiangle avec affichage dynamique des indications

Clignotants momentanés
Glaces électriques avec touche d'abaissement et de relèvement automatique, et inversion automatique
Accoudoir central du siège arrière avec porte-gobelet
Démarrateur à distance avec rétroaction du véhicule
Commandes montées sur le volant (régulateur de vitesse, commandes audio, téléphone)
Colonne de direction inclinable et télescopique
Système de verrouillage automatique des portières
Dispositif de recharge sans fil pour téléphone intelligent

SIÈGES ET GARNITURES

Appuie-têtes à 4 réglages
Sièges conducteur et passager à 12 réglages électriques incluant le support lombaire
Dossier arrière divisé 60/40 rabattable
Protège-tapis, fini moquette
Mémoire de 2 positions du siège du conducteur et des rétroviseurs extérieurs
Sièges avant chauffants
Volant chauffant
Sièges garnis de similicuir

DIVERTISSEMENT

Chaîne sonore ELS Studio^{MD} Premium avec syntoniseur AM/FM compatible avec les fichiers MP3 et Windows Media^{MD}
Audio et 12 haut-parleurs
Systèmes de communication sans fil Apple CarPlay^{MD} / Android Auto^{MC}
Zone d'accès Wi-Fi sans fil 4G LTE
Diffusion audio Bluetooth^{MD}
Préparation pour HD Radio^{MC}
Interface audio USB : (1) USB-A Port de charge avec connectivité de données, (1) USB-C Port de charge
Ports USB à l'arrière : (2) USB-C Ports de charge
SiriusXM^{MC}

COTE DE CONSOMMATION (l/100km)

	Ville	Autoroute	Combiné
RDX Tech	11,0	8,6	9,9
A-SPEC ^{MC} et Platinum Élite A-SPEC ^{MC}	11,3	9,1	10,3

ACURA RDX 2024

ACURA.CA

DIMENSIONS EXTÉRIEURES

	RDX TECH	A-SPEC ^{MC}	Platinum Élite A-SPEC ^{MC}
Volume utilitaire – standard/maximum (l)	835/881	835/881	835/881
Volume utilitaire – sièges arrière rabattus – standard/maximum (l)	1 668/2 260	1 668/2 260	1 668/2 260
Poids nominal brut du véhicule (kg)	2 280	2 280	2 280
Poids à vide (kg)	1 817	1 829	1 844
Réservoir de carburant (l)	64,7	64,7	64,7
Garde au sol – sans chargement/plein chargement (mm)	208,0/144,4	208,0/144,4	208,0/144,4
Dégagement à la tête – avant/arrière (mm)	1 007/974	1 007/974	1 007/974
Hauteur (mm)	1 667,8	1 667,8	1 667,8
Dégagement aux hanches – avant/arrière (mm)	1 397/1 267	1 397/1 267	1 397/1 267
Dégagement aux jambes – avant/arrière (mm)	1 057/975	1 057/975	1 057/975
Longueur (mm)	4 766	4 766	4 766
Volume de l'habitacle (l)	2 945	2 945	2 945
Dégagement aux épaules – avant/arrière (mm)	1 517/1 437	1 517/1 437	1 517/1 437
Capacité de remorquage (kg)	680	680	680
Voie – avant/arrière (mm)	1 631/1 643	1 631/1 643	1 631/1 643
Rayon de braquage (m)	11,9	11,9	11,9
Réservoir de lave-glace (l)	5,5	5,5	5,5
Empattement (mm)	2 750	2 750	2 750
Largeur – rétroviseurs repliés (mm)	1 900	1 900	1 900

COULEURS + GARNITURES

EXTÉRIEURES



Bleu ultime nacré




Carbone liquide métallisé




Argent lunaire métallisé



Noir majestueux nacré




Rouge performance nacré




Blanc platine nacré

INTÉRIEURES



Similicuir ébène



Cuir ébène avec insertion en Ultrasuede^{MD}



Cuir rouge avec insertion en Ultrasuede^{MD} ébène

EXTÉRIEURES

Couleurs

INTÉRIEURES

Ensemble RDX TECH

INTÉRIEURES

Ensemble RDX A-SPEC^{MC}

INTÉRIEURES

Ensemble RDX Platinum Élite A-SPEC^{MC}

Bleu ultime nacré

Cuir ébène avec insertion en Ultrasuede^{MD}

Cuir ébène avec insertion en Ultrasuede^{MD}

Carbone liquide métallisé

Cuir ébène avec insertion en Ultrasuede^{MD} ou cuir rouge avec insertion en Ultrasuede^{MD} ébène

Cuir ébène avec insertion en Ultrasuede^{MD} ou cuir rouge avec insertion en Ultrasuede^{MD} ébène

Argent lunaire métallisé

Similicuir ébène

Cuir ébène avec insertion en Ultrasuede^{MD}

Cuir ébène avec insertion en Ultrasuede^{MD}

Noir majestueux nacré

Similicuir ébène

Cuir ébène avec insertion en Ultrasuede^{MD} ou cuir rouge avec insertion en Ultrasuede^{MD} ébène

Cuir ébène avec insertion en Ultrasuede^{MD} ou cuir rouge avec insertion en Ultrasuede^{MD} ébène

Rouge performance nacré

Cuir ébène avec insertion en Ultrasuede^{MD}


Cuir ébène avec insertion en Ultrasuede^{MD}

Blanc platine nacré

Similicuir ébène

Cuir ébène avec insertion en Ultrasuede^{MD} ou cuir rouge avec insertion en Ultrasuede^{MD} ébène

Cuir ébène avec insertion en Ultrasuede^{MD} ou cuir rouge avec insertion en Ultrasuede^{MD} ébène



ENSEMBLES

ENSEMBLE A-SPEC^{MC}

(S'ajoutent ou se substituent aux caractéristiques du RDX TECHNOLOGIQUE)

Roues de 20 po en alliage d'aluminium, conception A-SPEC, gris requin

Pneus toutes saisons : P255/45 R20 101V

Échappement double, rond

Chaîne sonore ELS Studio^{MD} 3D Premium avec syntoniseur AM/FM compatible avec les fichiers MP3 et Windows Media^{MD}

Audio et 16 haut-parleurs

Volant chauffant, plat à sa base

Phares antibrouillard à DEL

Éclairage d'approche au sol à DEL

Pédales sport en métal

Rétroviseurs extérieurs repliables électriques

Sélecteurs de vitesses sur le volant, plaqué

Siège en Ultrasuede^{MD} et cuir

Sièges avant ventilés

ENSEMBLE PLATINUM ÉLITE A-SPEC^{MC}

(S'ajoutent ou se substituent aux caractéristiques du RDX A-SPEC^{MC})

Roues de 20 po en alliage d'aluminium, conception Platinum Élite A-SPEC, gris requin

Sièges conducteur et passager à 16 réglages électriques incluant le support lombaire, le soutien pour les cuisses et le bourrelet de soutien latéral

Système de suspension adaptatif

Sortie 12 V dans le coffre

Affichage tête haute en couleur

Sièges arrière chauffants (places extérieures seulement)

Contrôle de la température de la deuxième rangée

Système de vision périphérique

ACURA RDX 2024

ACURA.CA

